

실시간 협업을 위해 Microsoft 데스크탑을 사용하는 경우 여러 가지 방식으로 Microsoft Office Communicator 클라이언트의 기능을 확장할 수 있습니다.

- 인스턴트 메시지 및 협업 애플리케이션에서 전화 통신(전화 통신 접속 상태, 클릭하여 전화 걸기, 전화 통신 전화 관리, 통화 전달 등)을 사용하는 엔터프라이즈용 GETS(Genesys Enterprise Telephony Software). 이러한 통합에 대한 자세한 내용은 전용 가이드(“Genesys Enterprise Telephony Software for Microsoft Office Communicator and Office Communications Server 2007”)를 참조하십시오.
- Microsoft Office Communicator 사용자의 환경을 향상시키는 My Instant Communicator. My Instant Communicator는 대화를 완벽하게 관리하고 모든 인스턴트 메시지 흐름, 웹 프레젠테이션 및 애플리케이션 공유 작업을 Office Communicator로 전달합니다. 전화 통신 접속 상태는 즉시 Office Communicator에 표시됩니다.

My Instant Communicator 통합.....

Office Communicator에서 다음과 같은 작업을 수행할 수 있습니다.

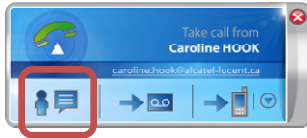
- 연락처 목록 또는 채팅 창에서 음성 전화 걸기
- 통화 중인 사람 보기(전화 통신 접속 상태)

My Instant Communicator에서 다음과 같은 작업을 수행할 수 있습니다.

- 필요 시 Office Communicator의 연락처 목록 표시
- Office Communicator IM(인스턴트 메시지) 세션을 사용하여 대화 시작, 보내기 또는 응답(사람을 검색하거나 음성 전화를 받거나 대화 중인 경우 등)
- 접속 상태 설정
- Office Communicator 친구 목록에 새 연락처 추가

Office Communicator IM(인스턴트 메시지) 세션 시작의 예

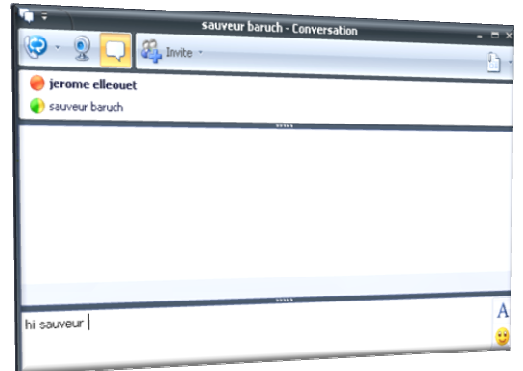
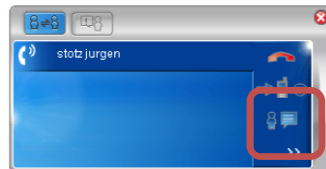
음성 전화가 수신되었다는 알림을 받고 IM으로 응답하기로 결정합니다.



대화하려는 연락처가 통화 중이므로 IM을 보내기로 합니다.

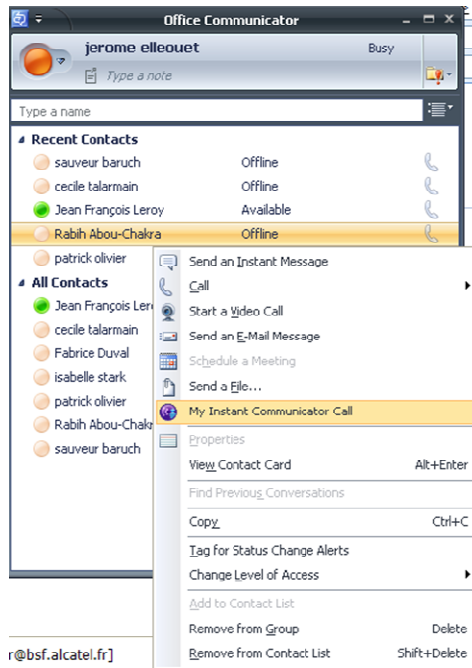


음성 전화를 사용하는 중입니다. IM을 사용하여 연락처와 정보를 공유합니다.



Office Communicator 와 통합된 Alcatel-Lucent 접속 상태 및 클릭하여 전화 걸기 기능

접속 상태 이외에도 연락처가 통화 중인지 확인할 수 있습니다. 이렇게 하면 IM과 같은 다른 미디어를 선택하여 해당 상대와 대화할 수 있습니다.

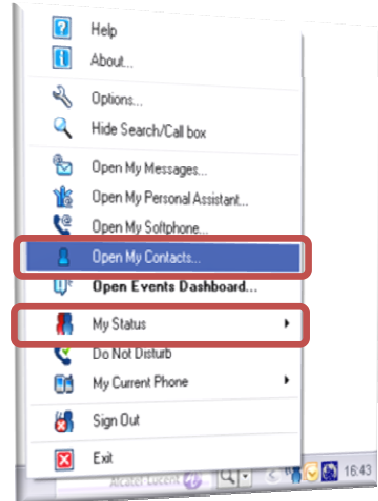


연락처 목록 또는 인스턴트 메시지 세션을 통해 Office Communicator에서 음성 통화를 시작할 수 있습니다.

My Instant Communicator 에서 필요 시 연락처 목록을 표시하고 Office Communicator 접속 상태 설정

My Instant Communicator 메뉴에서 다음과 같은 작업을 수행할 수 있습니다.

- Office Communicator 연락처 목록 열기
- Office Communicator 접속 상태 설정



www.alcatel-lucent.com

Alcatel, Lucent, Alcatel-Lucent 및 Alcatel-Lucent 로고는 Alcatel-Lucent 의 상표입니다. 다른 모든 상표는 해당 소유주의 재산입니다. Alcatel-Lucent 는 여기에 제공된 정보의 정확성을 보장할 수 없으며, 특별한 공지 없이 변경될 수 있음을 알려 드립니다.
© Alcatel-Lucent 2009. All rights reserved.