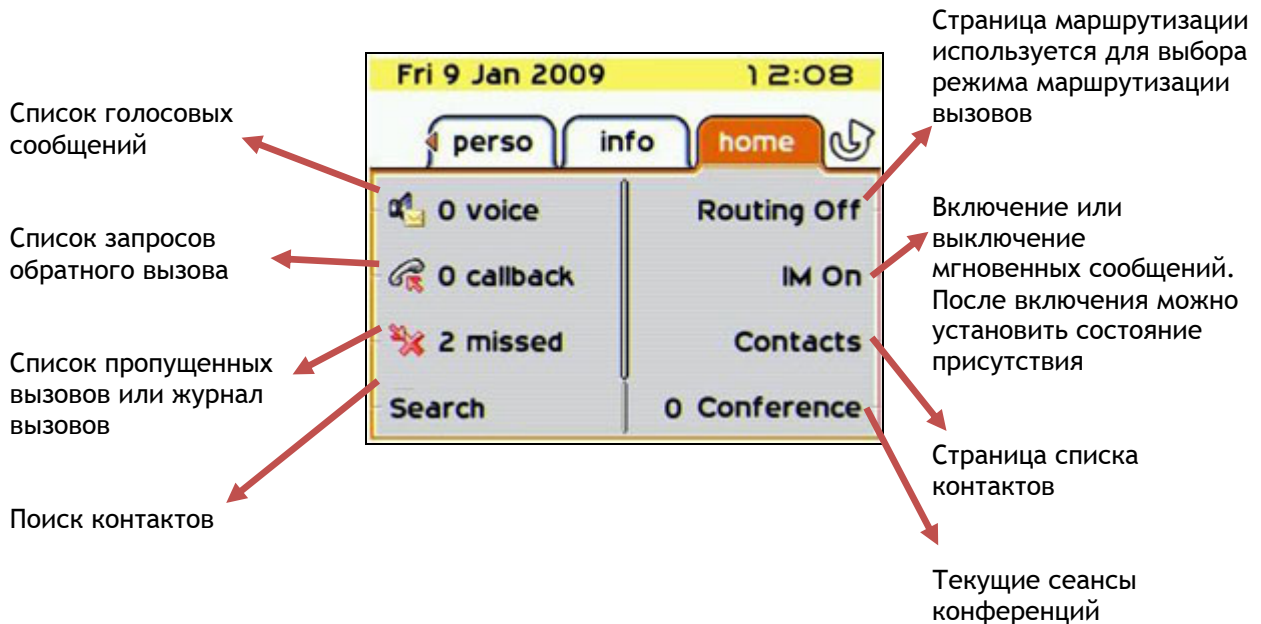


## My Instant Communicator для Alcatel-Lucent 8 серии 4038/4068 .....

Приложение My Instant Communicator для Alcatel-Lucent 8 серии 4038/4068 обеспечивает быстрый и удобный доступ к основным функциям пакета OmniTouch 8400 Instant Communications. На домашней странице доступны следующие возможности:

- Поиск абонентов
- Проверка и обработка голосовых сообщений
- Проверка и обработка пропущенных вызовов и запросов обратного вызова
- Просмотр журнала вызовов и управление им
- Включение и настройка маршрутизации вызовов
- Настройка присутствия и использование обмена мгновенными сообщениями (чата)
- Доступ к личному списку контактов
- Функции конференц-связи

## Быстрый доступ к главным функциям с домашней страницы .....



## Список сообщений

**Голосовые сообщения.** Доступные действия:

- Прослушивание сообщения
- Обратный вызов
- Удаление сообщения
- Просмотр дополнительной информации о сообщении

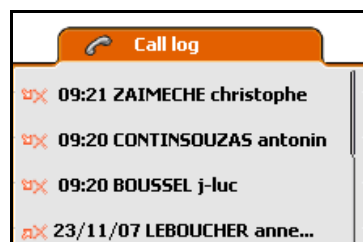
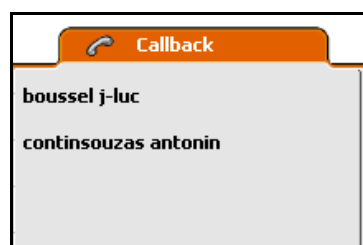


Во время прослушивания голосового сообщения доступны следующие действия:

- Пауза
- Остановка
- Перемотка на начало

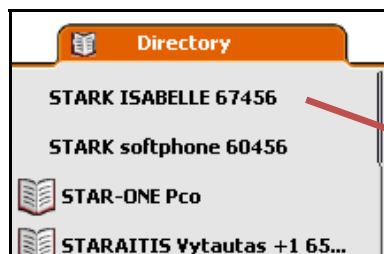
**Запросы обратного вызова, пропущенные вызовы, журнал вызовов.** Доступные действия:

- Обратный вызов
- Удаление объекта
- Удаление всех объектов
- Просмотр дополнительной информации об элементе



## Поиск контактов

С помощью клавиатуры ПК или телефонного аппарата IP Touch можно выполнить поиск абонентов (по имени, отделению или специальности) или набрать номер



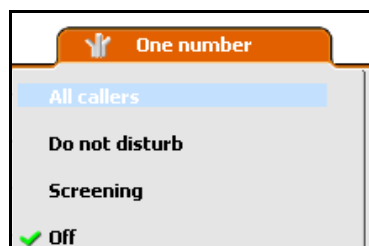
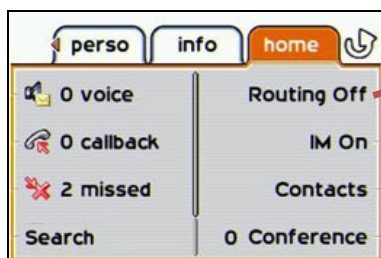
После выбора контакта доступны следующие действия:

- Просмотр присутствия у телефона и выполнение вызова
- Просмотр присутствия пользователя и отправка мгновенного сообщения
- Доступ к дополнительной информации или службам (например, для добавления контакта в личную телефонную книгу).

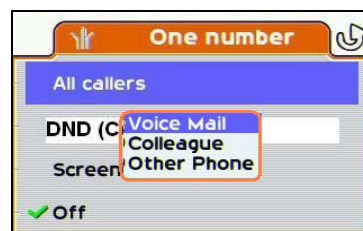


## Включение маршрутизации вызовов .....

Откройте личного секретаря для доступа к расширенным службам маршрутизации вызовов

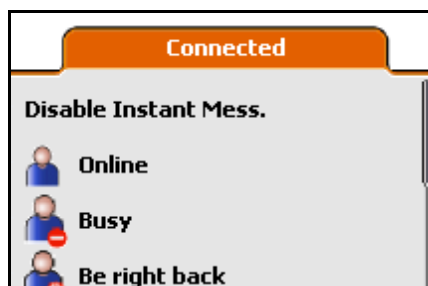


Во всплывающем меню выберите номера назначения:



## Включение чата и настройка присутствия пользователя .....

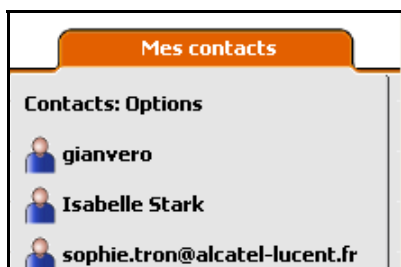
Настройте состояние присутствия: подключен, занят, скоро вернусь, отключен...



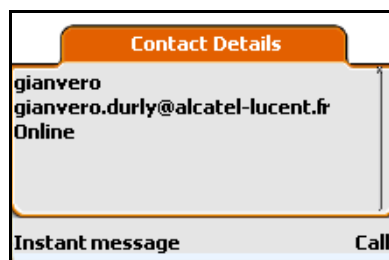
Для отключения функции чата на телефонном аппарате выберите *Отключить мгновенные сообщения*

## Использование контактов .....

Щелкните кнопку *Контакты* на домашней странице, чтобы открыть список контактов



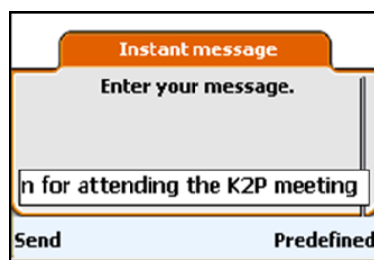
Выберите контакт для отправки мгновенного сообщения или выполнения голосового вызова



Выберите *Параметры*, чтобы просмотреть группы контактов, выбрать группу контактов по умолчанию, выполнить групповой вызов или позвонить на телефонный номер



**Мгновенные сообщения:** можно отправлять и получать мгновенные сообщения; быстро отвечать с помощью заранее определенных сообщений

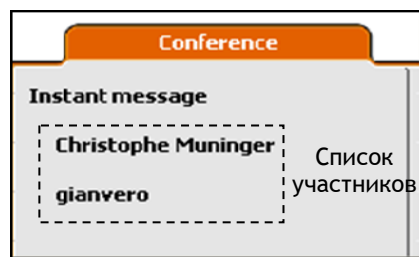
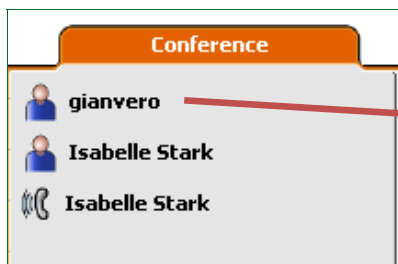


## Управление конференциями .....

Щелкните кнопку *Конференция* на домашней странице, чтобы открыть текущие конференции

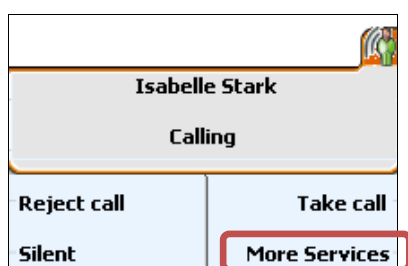
Можно завершить сеанс чата, а также отключить звук, поставить на удержание или завершить сеанс конференции в режиме аудиосвязи

- В этом примере 2 сеанса чата и 1 сеанс конференции в режиме аудиосвязи



## Выбор способа голосовой связи и обмена мгновенными сообщениями .....

Входящий голосовой вызов



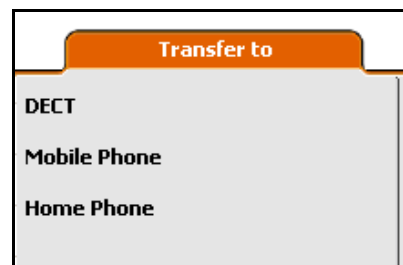
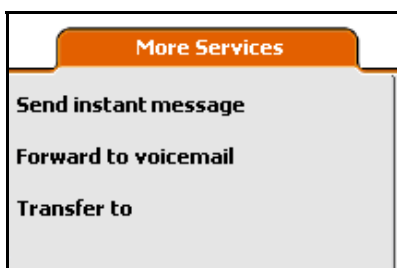
Во время разговора...



Доступные действия в меню *Дополн. сервисы*:

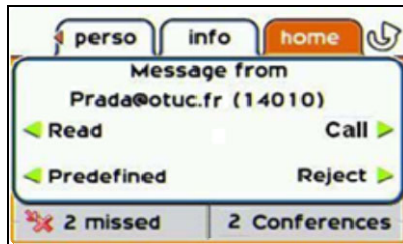
- Отправка мгновенного сообщения (голосовой вызов переадресуется на голосовую почту)
- Переадресация вызова на голосовую почту
- Переадресация вызова на внутренний телефонный номер (такие номера заранее определяются в профиле)

...можно передать вызов на другой номер



(такие номера заранее определяются в профиле)

## Входящие сообщения чата

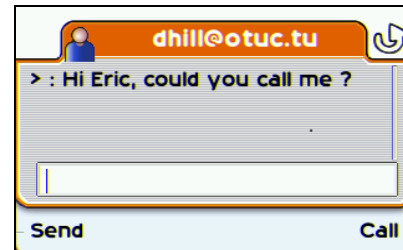


- Ответ через голосовую связь (**Вызов**)
- Ответ на сообщение (**Прочитать**)
- Ответ с помощью заранее определенного сообщения (**Заданный**)
- Отклонение мгновенного сообщения (**Отклонить**)
- Отложенный ответ (кнопка «Повесить трубку» на телефонном аппарате)

Если выполнен исходящий вызов, но абонент занят, просто отправьте ему мгновенное сообщение



## Во время сеанса чата



- Просмотр присутствия у телефона и выполнение вызова (**Вызов**)
- Отправка сообщения (**Отправить**)
- Завершение сеанса чата нажатием кнопки «Повесить трубку» на телефонном аппарате

Во время чата с группой можно выполнить конференц-вызов всех абонентов в режиме аудиосвязи (**Конференция**)



## www.alcatel-lucent.com

Alcatel, Lucent, Alcatel-Lucent и логотип Alcatel-Lucent являются торговыми марками и марками обслуживания компании Alcatel-Lucent. Все другие торговые марки являются собственностью соответствующих владельцев. Компания Alcatel-Lucent не несет ответственности за точность представленной информации, которая может быть изменена без уведомления.

© Alcatel-Lucent, 2009 г. С сохранением всех прав.