

Aplikace My Instant Communicator pro telefon Alcatel-Lucent 8 Series 4038/4068

Aplikace My Instant Communicator pro Alcatel-Lucent 8 Series 4038/4068 poskytuje rychlý a snadný přístup k hlavním funkcím softwaru OmniTouch 8400 Instant Communications Suite. Ze zvláštní stránky (domovské stránky) budete moci:

- vyhledávat kontakty;
- prohlížet a ovládat hlasové zprávy;
- prohlížet a spravovat zmeškaná volání a žádosti o zpětné volání;
- prohlížet a spravovat historii volání;
- aktivovat a nastavit přesměrování volání;
- nastavit informace o přítomnosti a používat rychlé zasílání zpráv;
- otevřít seznam osobních kontaktů (seznam přátel);
- používat funkce konferencí.

Rychlý přístup k hlavním funkcím z domovské stránky

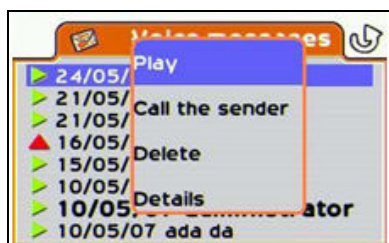


Seznam hlasových zpráv

Hlasové zprávy

V seznamu můžete:

- poslouchat hlasové zprávy;
- zavolat odesílateli zpět;
- odstranit zprávu;
- zobrazit podrobné informace o zprávě.



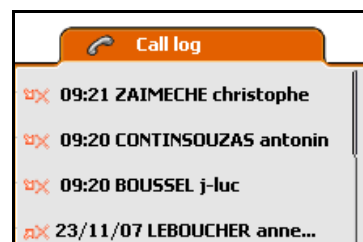
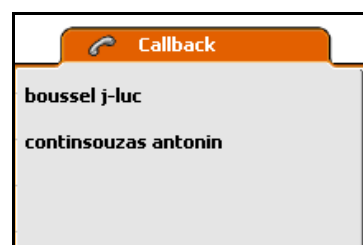
Při poslechu hlasové zprávy můžete provádět následující akce:

- pozastavit přehrávání;
- zastavit přehrávání;
- přetočit zprávu na začátek.

Žádosti o zpětné volání, zmeškaná volání, historie volání

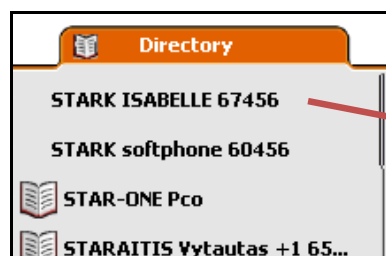
V seznamu můžete:

- zavolat zpět účastníkovi;
- odstranit zvolenou položku;
- odstranit všechny položky;
- zobrazit podrobné informace o položce.



Hledání kontaktů

Pomocí klávesnice počítače nebo telefonu IP Touch zadejte hledané jméno, oddělení či dovednost, nebo zadejte přímo požadované číslo.



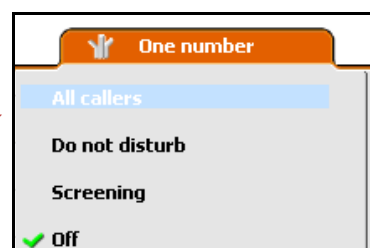
Po výběru kontaktu můžete:

- zobrazit jeho přítomnost na telefonu a zavolat;
- zobrazit přítomnost uživatele a poslat rychlou zprávu;
- přidat další údaje či služby (např. přidat kontakt do osobního adresáře).

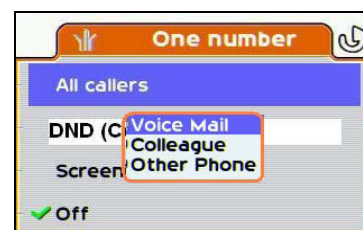


Aktivace směrování volání

Spustte osobního asistenta pro pokročilé služby směrování volání.

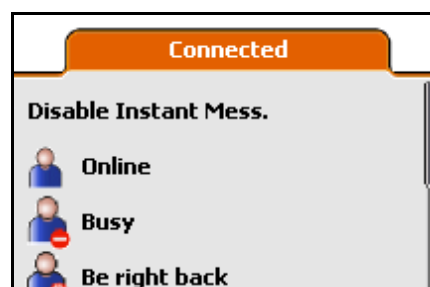
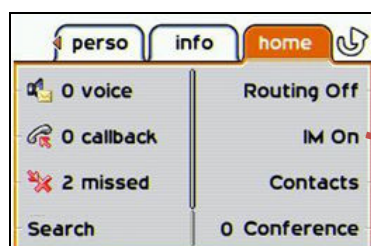


V místních nabídkách vyberte cílové číslo nebo čísla.



Aktivace IM a nastavení přítomnosti uživatele

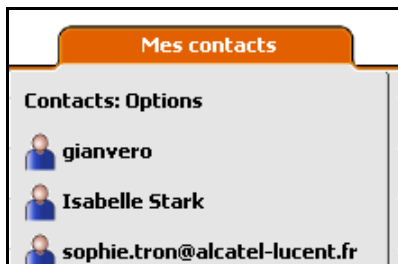
Zvolte stav přítomnosti: online, zaneprázdněn, hned se vrátím, offline...



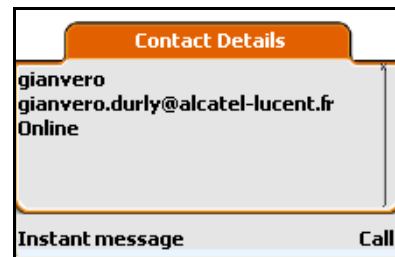
Chcete-li rychlé zasilání zpráv v telefonu deaktivovat, klepněte na tlačítko *Vypnout rychlé zasilání zpráv*.

Používání kontaktů

Seznam přátel zobrazíte klepnutím na klávesu *Kontakty* na domovské stránce.



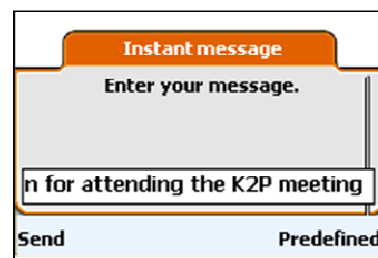
Vyberte kontakt, kterému chcete poslat rychlou zprávu nebo zavolat.



Po klepnutí na položku *Možnosti* budete moci zobrazit skupiny kontaktů, nastavit výchozí skupinu kontaktů, zahájit skupinové volání nebo zavolat na zvolené číslo.



Rychlé zprávy: můžete posílat a přijímat rychlé zprávy a rychle odpovídat s využitím přednastavených zpráv.

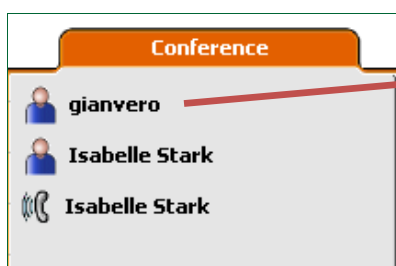


Správa konferencí

Aktuální konference zobrazíte klepnutím na klávesu *Konference* na domovské stránce.

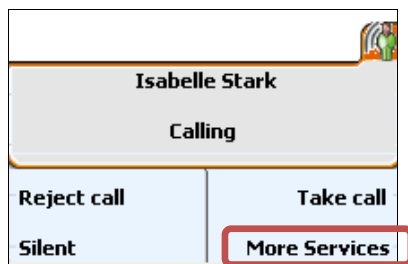
- Příklad se dvěma konverzacemi pomocí rychlých zpráv a jedním konferenčním hovorem

Můžete ukončit konverzaci pomocí rychlých zpráv, vypnout zvuk u konferenčního hovoru, podržet jej, či ukončit.



Volba médií pro hlasová volání a rychlé zasílání zpráv

Příchozí hlasové volání

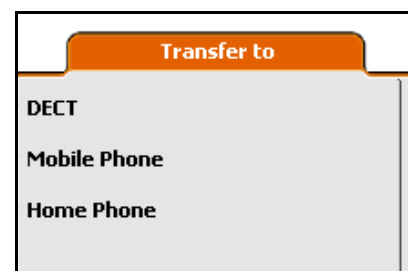
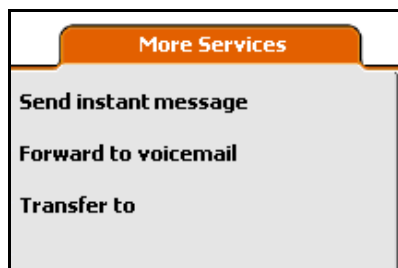


V průběhu hovoru...

Nabídka *Další služby* umožňuje:

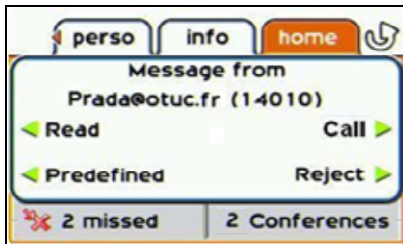
- poslat rychlou zprávu (hlasové volání bude přeměřováno do hlasové schránky);
- přeměřovat volání do hlasové schránky;
- přeměřovat volání na interní telefonní číslo (na přednastavená telefonní čísla ve vašem profilu).

...můžete přeměřovat volání na jiné číslo.



(přednastavená telefonní čísla ve vašem profilu).

Příchozí rychlá zpráva umožňuje:

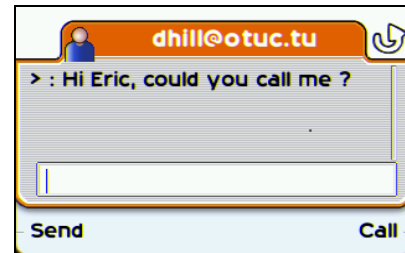


- odpovědět voláním (**Volat**)
- odpovědět na zprávu (**Přečíst**)
- odpovědět předdefinovanou zprávou (**Předdefinováno**)
- zamítnout zprávu (**Zamítnout**)
- odpovědět později (pomocí tlačítka zavěšení na telefonu)
- zahájit volání

Je-li daný účastník zaneprázdněn, pošlete mu rychlou zprávu.

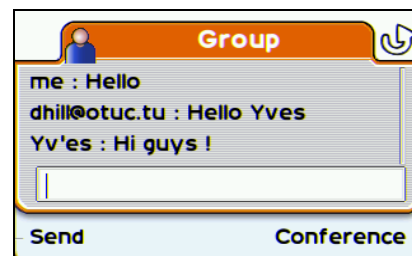


V průběhu zasílání zprámůžete:



- zobrazit přítomnost partnera na telefonu a zavolat (**Volat**)
- odeslat zprávu (**Odeslat**)
- pomocí tlačítka zavěšení na telefonu konverzaci ukončit

V průběhu skupinového zasílání zpráv můžete zahájit konferenční hovor s účastníky (**Konference**).



www.alcatel-lucent.com

Alcatel, Lucent, Alcatel-Lucent a logo Alcatel-Lucent jsou ochranné známky společnosti Alcatel-Lucent. Ostatní ochranné známky jsou majetkem příslušných vlastníků. Společnost Alcatel-Lucent nenesе žádnou zodpovědnost za správnost uvedených informací, které mohou být změněny bez upozornění.

© Alcatel-Lucent 2009. Všechna práva vyhrazena.