

OmniTouch™ 8660 My Teamwork Mobile Edition

Funkciók

Az OmniTouch 8660 My Teamwork Mobile Edition segítségével a felhasználók a következő funkciókat érhetik el:

- Hitelesítés – emlékezés a bejelentkezési jelszóra (cookie segítségével) a bejelentkezéskor
- Kijelentkezés
- HTTP SSL-en keresztül (HTTPS)
- A regisztrált telefonszám megtekintése és szerkesztése
- Hívásvezérlés – tartás, némitás és bontás
- Névjegylista és azonnali üzenetek (IM) kezelése
- Hívások indítása a Microsoft® Office Outlook névjegylistájából
- A névjegylista OmniTouch 8660 My Teamwork-előfizetőket és más telefonszámokat is tartalmazhat
A névjegyek hozzáadása csak az OmniTouch 8660 My Teamwork Web Edition alkalmazáson keresztül történhet.
- Ütemezett és foglalás nélküli konferenciák megtekintése és hozzájuk való csatlakozás
Nem kezdeményezhető új konferencia. A felhasználó csak meglévő, érvényes konferenciát indíthat el
- A konferencián belüli és kívüli felhasználók jelenléti állapota
- Microsoft PowerPoint-bemutató megtekintése
A bemutatók nem tölthetők le és nem oszthatók meg. A Vezető jogosultságú felhasználók futtathatják a PowerPoint-bemutatókat, és megoszthatnak más, például PDF-fájlokat

Követelmények

- Windows Mobile® 6.1 PocketPC PDA/telefon
- Internetelérésre képes PDA (vagy vállalati intranet, a konfigurációtól függően)

Eszközök

A következő eszközökön ellenőrzött:

- HTC Touch™ 3G
- Toshiba 810
- Sony-Ericsson XPERIA™

Megjegyzés: A működés megfelelő lehet más hasonló Windows Mobile 6.1 Pocket PC készülékeken annak ellenére, hogy ezeket nem teszteltük.

Az OmniTouch 8660 My Teamwork Mobile Edition telepítése

- 1 A rendszergazdának ellenőriznie kell, hogy a felhasználónak van-e licence, és el tudja-e érni a rendszergazdai webes konzol Mobil elemét.
- 2 Adja meg az Internet Explorerből a következő URL-címet a PocketPC készüléken:

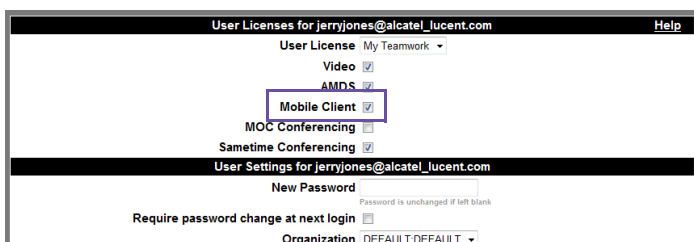
`http://<az_Ön_my_teamwork-kiszolgálója>/md.html`

Példa: `http://alcatel-lucent.myteamwork.com/md.html`

Megjelenik egy letöltési HTML-oldal.

2. ábra Letöltési oldal

1. ábra Felhasználói beállítások



3 Kattintson az **Ügyfél letöltése** gombra.

Megjegyzés: Ezenfelül letölthet európai, illetve távol-keleti nyelveket tartalmazó csomagokat is.

Megjelenik egy letöltési párbeszédpanel.

4 A CAB-fájl letöltéséhez kattintson az **Igen** gombra.

A letöltés befejeződése után a rendszer megkérheti, hogy válassza ki a telepítés helyét. Az **Eszköz** (alapértelmezett) lehetőséget kell választani.

5 Miután kiválasztott egy helyet, kattintson a bal alsó menü **Telepítés** pontjára.

A sikeres telepítést követően a következőhöz hasonló üzenet jelenik meg az eszköz képernyőjén:

A myTCabs.cab sikeresen települt az eszközre. Ha több tárhelyre van szükség, eltávolíthat néhány telepített programot.

6 Indítsa el az OmniTouch 8660 My Teamwork alkalmazást a **Start > Programok > My Teamwork** pontra kattintva.

Megjelenik a My Teamwork bejelentkezési képernyője.

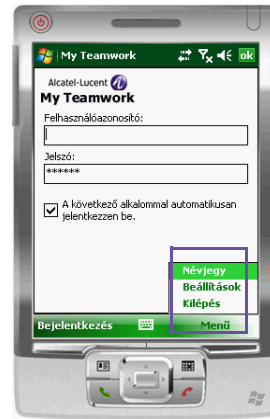
3. ábra Az OmniTouch 8660 My Teamwork bejelentkezési képernyője



7 Válassza a jobb alsó sarokban található **Menü**, majd a **Beállítások** pontot a My Teamwork által használandó kiszolgáló beállításához.

Megjelenik a **Beállítások** párbeszédpanel.

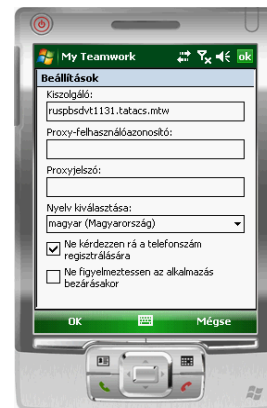
4. ábra Menü



8 Írja be az OmniTouch 8660 My Teamwork-kiszolgáló URL-címét a **Beállítások** párbeszédpanelen.

Példa: alcatel-lucent.myteamwork.com

5. ábra Beállítások párbeszédpanel



- 9 Állítsa be a következőket az OmniTouch 8600 My Instant Communicator Mobile Proxy támogatásához:

Proxy-felhasználóazonosító és Jelszó:

Ezzel végezhető el a hitelesítés a My Instant Communicator fordított proxyval szemben.

Megjegyzés: Ha nem használja a My Instant Communicator Mobile szolgáltatást, nem kell megadni proxy-felhasználóazonosítót és jelszót.

Nyelv kiválasztása: Itt kiválaszhatja a My Teamwork Mobile Edition alkalmazásban használni kívánt nyelvet a legördülő listából. A kiválasztott nyelv a My Teamwork újraindítása után lép érvénybe.

Ne kérdezzen rá a telefonszám regisztrálására:

Ezzel a beállítással letiltható a bejelentkezés után megjelenő párbeszédpanel. A felugró párbeszédpanelen a felhasználó beállíthatja a konferenciák során használandó visszahívási telefonszámot.

Ne figyelmeztessen az alkalmazás bezárásakor: Ez a beállítás letiltja a My Teamwork alkalmazás intelligens bezárásakor megjelenő párbeszédpanelt.

- 10 Kattintson a **Beállítások** párbeszédpanel bal alsó sarkában található **OK** gombra.
- 11 Írja be My Teamwork-felhasználónevét és -jelszavát a bejelentkezési képernyőn, és kattintson a **Bejelentkezés** gombra.
- Miután befejeződött az összes névjegy eszközre történő betöltése, megjelenik a névjegylista.

6. ábra Névjegylista



Megjegyzés: Ha megszakad a hálózati hozzáférés, a kapcsolat automatikusan újból létrejön, amikor a hálózati csatlakozás helyreáll.

A LÉPÉSEK VÉGE

Megjegyzések: Az Alcatel-Lucent azt javasolja, hogy a letöltés után állítsa vissza, hogy az eszköz hozzáadja az OmniTouch 8660 My Teamwork alkalmazást a Ma képernyőhöz, és engedélyezze a hozzáférést az OmniTouch 8660 My Teamwork-névjegykehez.

