

听筒

数字键盘



Alcatel-Lucent IP Touch 4018 Touch

■ 导航



上下导航器：用于当键入字符时通过菜单或在文本区在主页间导航，主页包含：
 ■ 设备相关信息（装置上锁、呼叫转接等）
 ■ 日期和时间
 ■ 设置编程和配置功能



OK 键：用来在编程或配置时验证您的选择和选项。



后退/退出键：返回上一级菜单（短按）或返回第一个屏幕（长按）。您也可以使用该键纠正您输入的字符。

■ 功能键和可编程键



指南键：用于获取与电话关联的姓名和号码、关于预编程键的信息，或者用于访问话机编程或配置。



电话簿键：电话簿键接入您的个人电话簿（短按）或作为一个按姓名呼叫（长按或按两次）。



预编程功能键和可编程键：在激活与该键相关的功能时亮起。

- 6 个功能键块包括：
- 两个线路键，
 - 一个“立即转发或取消转接”键，
 - 一个“会议”键，
 - 一个“转移”键，
 - 一个需要设置的直接呼叫键。

“安全”模式下仅启用线路键。



此符号表示在“安全”模式下可访问的功能。根据贵公司电话系统的配置，您的话机可在失去与系统的连接后自动切换到“安全”模式，以确保能够持续提供服务。有关详细信息，请与您的安装人员或管理员联系。“安全”模式仅对 8 个增强版本系列可用。

■ 音频键



挂断键 中断一个电话。



免提 / 扬声器键：不拿听筒的情况下拨打或接听呼叫（阿尔卡特 4018）。

- 免提或听筒模式时亮起；（单击）。
- 扬声器模式时闪烁（按住不放）。



Intercom/ 静音键

- 通话中：按下此键后您的联系人将不再听到您说话。
- 终端闲置：按下此键后可以免提方式自动接听来电（在“安全”模式下不可用）。



调大（小）扬声器或听筒的音量

■ 功能键



接入不同邮件服务的消息处理键
如果该键闪烁，就表明接收到一条新语音消息或文本消息。



重拨键：使用“重拨”功能。



为避免固定电话插口意外损坏，请确保将电缆正确插入到相应插槽中。

调节音频功能



正在调整屏幕亮度



应用 按住不放

使用您的电话机 使用您的电话机

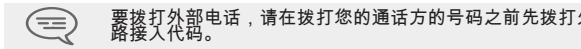
确定您所在的终端



打电话



拨打您要呼叫的号码



正在接听呼叫

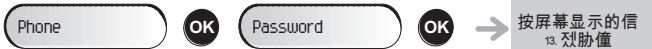


正在重拨



自定义您的终端

修改您的个人代码



上锁 / 解锁您的电话



向占线号码发送回呼请求



通话期间 通话期间

在“安全”模式下预编程功能键处于禁用状态。使用“菜单”键可访问这些功能。

发送 DTMF 信号

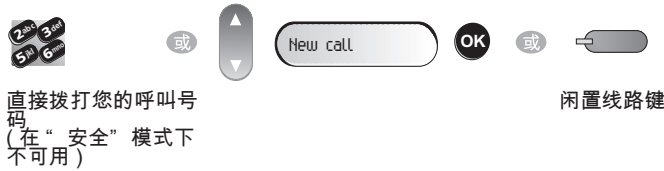
通话过程中，有时您必须发送 DTMF 信号，如使用语音服务器、自动接线员或远程查询应答机等。当您挂断时，该功能自动取消。



默认情况下，电话在“安全”模式下会被配置为以语音频率发送代码。

通话过程中呼叫第二个人

通话期间呼叫第二个人。（第一个呼叫被保持）



转移呼叫

通话过程中，将该呼叫转移到另一个号码：



三方会议

通话中，第二个呼叫被保持。



“会议”已编程键

取消会议，恢复与第一个通话方的通话

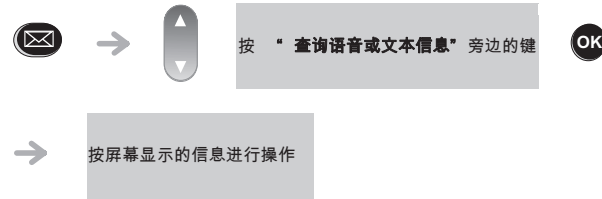


“会议”已编程键

语音消息服务

查询您的语音信箱

如果该键闪烁，就表明接收到一条新语音消息或文本消息。



把您的呼叫转移到另一个号码上。

在“安全”模式下预编程功能键处于禁用状态。使用“菜单”键可访问这些功能。

把您的呼叫转移到另一个号码上。



把呼叫转移到您的语音信箱



如果编程未自动记录，按确定键*。

当您返回时，取消呼叫转移



按“呼叫转移”功能键



目录

本部分介绍的某些功能取决于您的电话系统，请联系您的安装人员或者参阅相应的用户指南。*

按名字呼叫*



使用预测文本模式输入您的联系人姓名。采用这种模式时，只需按一次带有该字母的键，就可输入姓名的每个字母。

编程个人电话簿中的键



使用个人电话簿打电话



保证及条款

本文档描述了连接到阿尔卡特 OmniPCX Office 或阿尔卡特 OmniPCX Enterprise 系统的阿尔卡特 IP Touch 4008/4018 Phone/4019 Digital Phone 电话机可以提供的服务，仅在系统与 SIP 标准兼容且配置正确的情况下，才可以使用“安全”模式。有关更多信息，请参考适用于您站点的用户指南。

警告：不要让您的电话接近水源，但您可以用湿的软布清洗话机。不要使用溶剂（如三氯乙烯、丙酮等）擦洗话机，因为它们会损坏您话机的塑料部件。不要向话机喷洒清洗用品。手持机的耳机和麦克风区域可能会吸引对耳朵有危害的金属物。

措词没有写进合同，可能会有修改。您话机的一些功能完全收到软件密钥和单元配置的控制。

我公司，Alcatel-Lucent Enterprise，特此声明：本用户指南涉及的产品符合欧洲议会及理事会指令 1999/5/CE 的基本要求。遵从的宣告原本拷贝可以从安装者处获得。



在使用寿命结束时，必须有选择地回收这些产品。
法律声明 Alcatel、Lucent、Alcatel-Lucent 以及 Alcatel-Lucent 徽标都是 Alcatel-Lucent 的注册商标。所有其他商标均为其各自所有者的财产。

此处陈述的信息如有更改，恕不另行通知。
* 根据您的电话系统，联系您的安装人员或查阅适当的用户指南。



3GV19008DZAD010839