

Mobiel toestel



■ Navigatie

Navigator hoog-laag : maakt het mogelijk tijdens de invoer van tekens te navigeren op de startpagina, in de menu's of in een tekstzone. De startpagina bestaat uit :

- Informatie over de stand van het toestel (toestel vergrendeld, afleiding, ...)
- Datum en tijdstip
- Programmerings- en configuratiefuncties van het toestel

Toets OK : maakt het mogelijk de verschillende keuzes en opties te valideren die tijdens de programmering of configuratie zijn gemaakt.

Toets terug/uit : om een niveau terug te gaan (kort indrukken) of terug te keren naar de startpagina (lang indrukken). Met deze toets kan tevens een ingevoerd letterteken worden gecorrigeerd.

■ Functietoetsen en programmeerbare toetsen

Informatietoets : Gebruik dit om de naam en het nummer te zien die bij de telefoon hoort, om informatie te verkrijgen over de voorgeprogrammeerde toetsen of om toegang te krijgen tot de programmering of de configuratie van het toestel .

Toets telefoonlijst : Toets om toegang te krijgen tot uw persoonlijke telefoonlijst (kort indrukken) of tot oproepen op naam (lang of dubbel indrukken)*.

Voorgeprogrammeerde functietoetsen en programmeerbare toets
Het lampje gaat aan wanneer de bij de toets horende functie wordt geactiveerd. Het blok met 6 toetsen bestaat uit :

- twee lijntoetsen,
- een toets 'onmiddellijke afleiding of annulering van de afleiding',
- een 'conferentie' toets,
- een 'doorschakeling' toets,
- een te programmeren toets voor directe oproepen.

Alleen de lijntoetsen zijn ingeschakeld in de 'safe'-modus.



Dit symbool geeft aan dat de functies toegankelijk zijn in de 'safe'-modus. Afhankelijk van de configuratie van het telefoonsysteem van uw bedrijf, kan uw telefoontoestel automatisch overschakelen naar de 'safe'-modus ingeval de verbinding met het systeem verbroken wordt; hierdoor wordt de continuïteit van de service verzekerd. Neem contact op met uw installateur of beheerder voor meer informatie. De 'safe'-modus is alleen beschikbaar voor de serie 8 Extended Edition.

■ Audio toetsen



Toets Inhaken : om een oproep te beëindigen.



Toets handenvrij/Luidspreker : om een lijn te nemen of een oproep te beantwoorden zonder de hoorn te hoeven opnemen (Alcatel-Lucent IP Touch 4008/4018 Phone).

- lampje brandt in handenvrije mode of in koptelefoonmode; (kort indrukken).
- knipperlicht in luidsprekermode (lang indrukken).



Toets interfonie/geheim :

- In gesprek : op deze toets drukken om uw correspondent u niet meer te laten horen.
- Terugkeren naar rust op deze toets drukken om de oproepen automatisch te beantwoorden zonder te hoeven inhaken (Niet beschikbaar in de 'safe'-modus.).



Om het volume van de luidspreker, het mobiele toestel of het belsignaal te verhogen of te verlagen

■ Functietoetsen



Berichtentoets voor toegang tot de verschillende berichtendiensten

Als deze toets knippert is er een nieuw spraakbericht of tekstbericht.



Toets "Bis" : om het laatst gevormde nummer te herhalen.



Zorg dat u het snoer op de juiste manier in het daartoe bestemde vak legt, om te voorkomen dat u de telefoonlijnaansluiting van de set per ongeluk beschadigt.

Instellen van uw toestel

Wijzigen van uw individuele code



Uw toestel vergrendelen/ontgrendelen



Het belsignaal instellen



Instellen van het schermcontrast


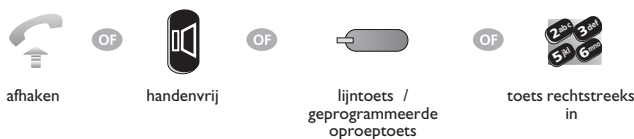


Opbellen

Uw toestelnummer kennen



Een oproep tot stand brengen



Voor een extern gesprek vormt u eerst het nummer van de buitenlijn voor u het abonneenummer kiest

Een oproep beantwoorden



Heroproepen



Heroproep naar een bezet toestel vragen

uw correspondent is bezet



Tijdens het gesprek



Voorgeprogrammeerde functietoetsen zijn uitgeschakeld in de 'safe'-modus. Gebruik de MENU-toetsen om toegang te hebben tot deze functies.

In DTMF uitzenden (toonkiezen)

Tijdens het gesprek dient u soms DTMF codes uit te zenden, bijvoorbeeld voor het gebruik van een berichtenserver, een automatisch doorschakelsysteem of voor het raadplegen van een antwoordapparaat. De functie wordt automatisch gewist bij het beëindigen van de oproep.



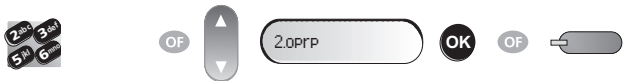
de bij 'in dtmf uitzenden' horende functie selecteren



In de 'safe'-modus is uw telefoon standaard geconfigureerd om codes in spraakfrequentie te zenden.

Oproepen van een tweede correspondent

Om tijdens een gesprek een tweede correspondent op te roepen: (de eerste correspondent wordt in wacht geplaatst)



toets rechtstreeks in (niet beschikbaar in de 'safe'-modus.)

vrije-lijntoets

Doorschakelen van een oproep

Hoe tijdens een gesprek een correspondent naar een ander toestel moet worden doorgeschakeld



nr. van het toestel van de bestemming

geprogrammeerde toets 'doorschakeling'

Met twee andere correspondenten spreken (conferentie)

Tijdens een gesprek met een correspondent staat een tweede in wacht.



geprogrammeerde toets "conferentie"

De conferentie annuleren en terugschakelen naar de eerste correspondent



geprogrammeerde toets "conferentie"

Gesproken berichtendienst

Uw berichten beluisteren

Als deze toets knippert is er een nieuw spraakbericht of tekstbericht.



Uw gesprekken naar een ander nummer doorschakelen



Voorgeprogrammeerde functietoetsen zijn uitgeschakeld in de 'safe'-modus. Gebruik de MENU-toetsen om toegang te hebben tot deze functies.

Afleiding van uw oproepen naar een ander nummer



drukken op de functietoets 'afleiding oproep'

vorm het nummer van de bestemming

de bij 'onmiddellijke afleiding' horende functie selecteren

OK



OK

bevestigen

vorm het nummer van de bestemming

drukken op de toets ok als de programmering niet automatisch geregistreerd wordt*

Uw oproepen doorschakelen naar uw voicemail



de bij 'onmiddellijke afleiding naar spraakberichten' horende functie selecteren

OK

Drukken op de toets OK als de programmering niet automatisch geregistreerd wordt*.

Wissen van alle afleidingen



drukken op de functietoets 'afleiding oproep'



indien nodig de annulering van de afleiding bevestigen

Telefoonlijsten



Sommige functies van deze sectie hangen af van uw telefoonsysteem. Neem contact op met uw installateur of raadpleeg de gebruikershandleiding. (*)

Uw correspondent via zijn naam oproepen*



OK

lang indrukken

toets de eerste letters van de naam in

de naam in de voorgestelde lijst selecteren

De invoer van de naam van uw correspondent geschiedt in voorspellende mode. In deze mode voert u elke letter van de naam in met een simpele druk op de toets die deze letter bevat.

De toetsen van uw persoonlijke telefoonlijst programmeren



OK

de instructies op het scherm volgen

kort indrukken

een lege entry uit de telefoonlijst selecteren (0-9)*

Bellen via de persoonlijke telefoonlijst



OF



OK

kort indrukken

rechtstreeks op de geprogrammeerde toets drukken (0 tot 9)

de te bellen correspondent selecteren

de oproep lanceren

Garantie en voorwaarden

Dit document beschrijft de diensten van de toestellen Alcatel-Lucent IP Touch 4008/4018 Phone en 4019 Digital Phone, wanneer zij zijn aangesloten op een Alcatel-Lucent OmniPCX Office of Alcatel-Lucent OmniPCX Enterprise communication Server systeem. De 'safe'-modus is alleen mogelijk als het systeem compatibel is met de SIP-norm en juist geconfigureerd is. Voor meer informatie kunt u de gebruikershandleiding van uw toestel raadplegen.

Pas op; Laat uw telefoontoestel nooit in contact komen met water. Om uw toestel te reinigen kunt u echter wel een licht bevochtigde, zachte doek gebruiken. Gebruik nooit oplosmiddelen (trichlorethyleen, aceton, enz.), die het risico lopen de plastic oppervlakken van uw toestel te beschadigen. Nooit schoonmaakmiddelen verstuiven. De hoorn en de microfoonzone van het mobiele toestel kunnen metalen voorwerpen aantrekken die gevaarlijk voor het oor kunnen zijn.

De beschrijvingen zijn niet contractueel bindend en zijn derhalve aan wijzigingen onderhevig. Sommige functies van uw toestel hangen af van de configuratie van het systeem en de activering van een softwareleutel.

Wij, Alcatel-Lucent Enterprise, verklaren dat de producten beschreven in deze gebruikershandleiding voldoen aan de belangrijkste vereisten van de Richtlijn 1999/5/EG van het Europees Parlement en de Europese Raad. Een kopie van het origineel van deze conformiteitsverklaring kunt u bij uw installateur aanvragen.



De verzameling van deze producten aan het eind van hun productlevens moet op selectieve wijze plaatsvinden. Alcatel, Lucent, Alcatel-Lucent en het Alcatel-Lucent logo zijn handelsmerken van Alcatel-Lucent. Alle andere handelsmerken zijn eigendom van hun respectieve eigenaren. Deze informatie kan zonder voorafgaande kennisgeving worden gewijzigd. Alcatel-Lucent kan niet verantwoordelijk gesteld worden voor eventuele fouten of weglatingen. Copyright © 2008 Alcatel-Lucent. Alle rechten voorbehouden.

* afhankelijk van uw telefoonsysteem, uw installateur contacteren of de bijbehorende gebruikershandleiding raadplegen.

